

**L**ectura comprensiva

13

CUADERNO DE LECTURA COMPRENSIVA BASADO EN

# Andrea y Andrés





13

CUADERNO DE LECTURA COMPRENSIVA BASADO EN

# Andrea y Andrés

ORIGINAL DE CONCHA LÓPEZ NARVÁEZ

**Autor**

Equipo Comenius

**Coordinación**

Mercé Viana

# Índice

<b>CAPÍTULO 1</b>	páginas 4 — 8
<b>CAPÍTULO 2</b>	páginas 9 — 13
<b>CAPÍTULO 3</b>	páginas 14 — 18
<b>CAPÍTULO 4</b>	páginas 19 — 23
<b>CAPÍTULO 5</b>	páginas 24 — 28
<b>CAPÍTULO 6</b>	páginas 29 — 33
<b>CAPÍTULO 7</b>	páginas 34 — 38
<b>CAPÍTULO 8</b>	páginas 39 — 43
<b>CAPÍTULO 9</b>	páginas 44 — 48

***Este cuaderno pertenece a:***

.....

***Estudio ..... curso, en el colegio***

.....

***Firma:***



Este libro está impreso sobre papel reciclable, ecológico, libre de cloro, y contribuye al desarrollo sostenible de los bosques.

**Diseño**

Alfonso Méndez

**Ilustración**

Rafael Salmerón

**Edición**

Equipo Dylar

**Impresión**

Brosmac, S.L.

ISBN cuaderno: 978-84-89655-92-8

Depósito legal:

© **DYLAR Ediciones**

Tel.: 902 44 44 13

Fax: 964 59 11 14

e-mail: dylar@dylar.es



**Comprensión lectora**



**Textos  
y géneros textuales**



**Debate**



**Gramática del texto  
y de la oración**



**Vocabulario**



**Atención  
y habilidad visual**




**Cultivando  
la memoria**



**Juegos**

## Recuerda y contesta





- ¿Cuándo salió de su casa el ratón Andrés?

.....  
- ¿A dónde se dirigió el ratón Andrés?

.....  
- ¿Por qué el ratón Andrés tuvo que volver corriendo a su casa?

## Antes y después

Une con una flecha el texto que corresponde a cada dibujo.



Sucede al final  
del capítulo.

Sucede a mitad  
del capítulo

Sucede al principio  
del capítulo

# La imagen verdadera



Seguro, seguro que recuerdas cómo es el paisaje al principio del capítulo. Colorea la viñeta adecuada.



# Completo frases



Debes completar las frases de acuerdo al contenido que has leído.

maravillosa

triste

A. ¡Qué tarde tan .....

vista

mano

cielo

árbol

B. Ratón Andrés levantó la ..... y miró al .....

trueno

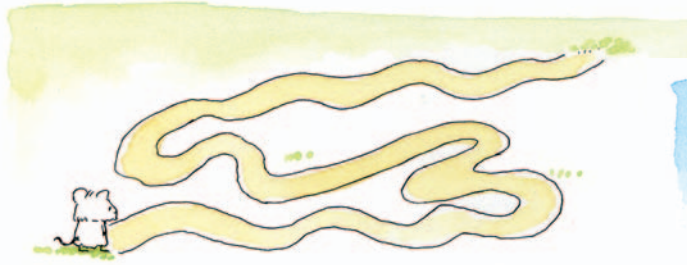
relámpago

C. Enseguida estalló el .....

# Jugamos a los contrarios



Haz una frase que signifique lo contrario al dibujo.



El camino era .....



El sol .....




El ratón .....

# Ordeno árboles



Estos árboles están desordenados. Vuélvelos a dibujar de menor a mayor.





# Pongo atención



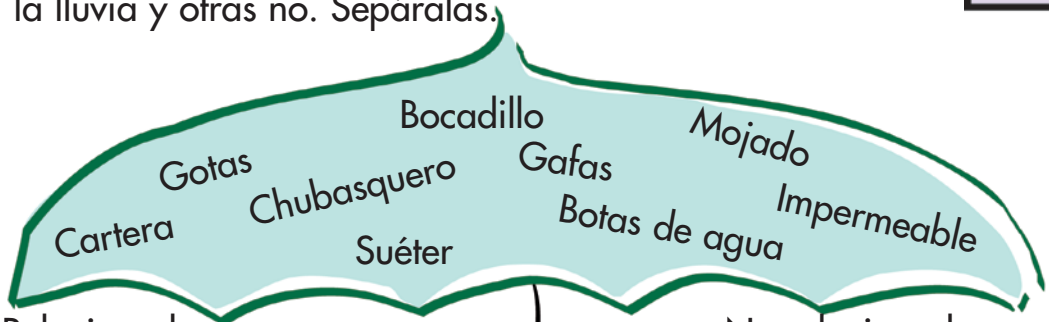
¿Qué dibujos del cuadro de la derecha no están en el cuadro de la izquierda? Coloréalos.



# Separo palabras



Este paraguas está lleno de palabras. Unas están relacionadas con la lluvia y otras no. Sepáralas.




Relacionadas:

.....  
 .....  
 .....  
 .....  
 .....

No relacionadas:

.....  
 .....  
 .....  
 .....  
 .....

# El camino del ratón Andrés

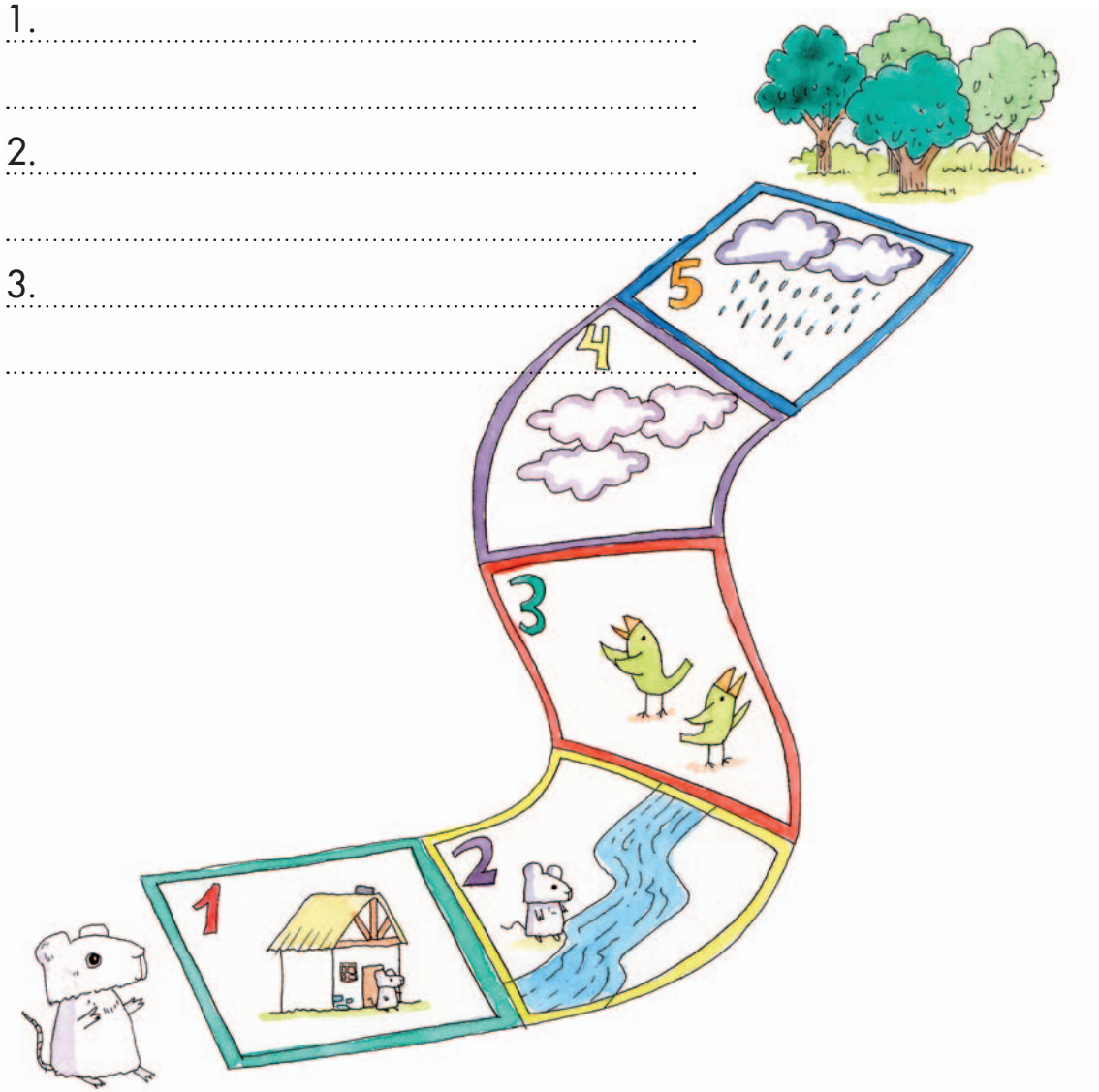


Si quieres llegar al bosque deberás inventar una frase con cada dibujo. ¿Te animas?

1.

2.

3.



4.

5.